


Að kenna orð vel í sex skrefum


Anna Guðrún Júlíusdóttir

10. águst 2015

Skilgreining á þremur lögum orðaforðans

Í fyrsta laginu er grunnorðaforði.

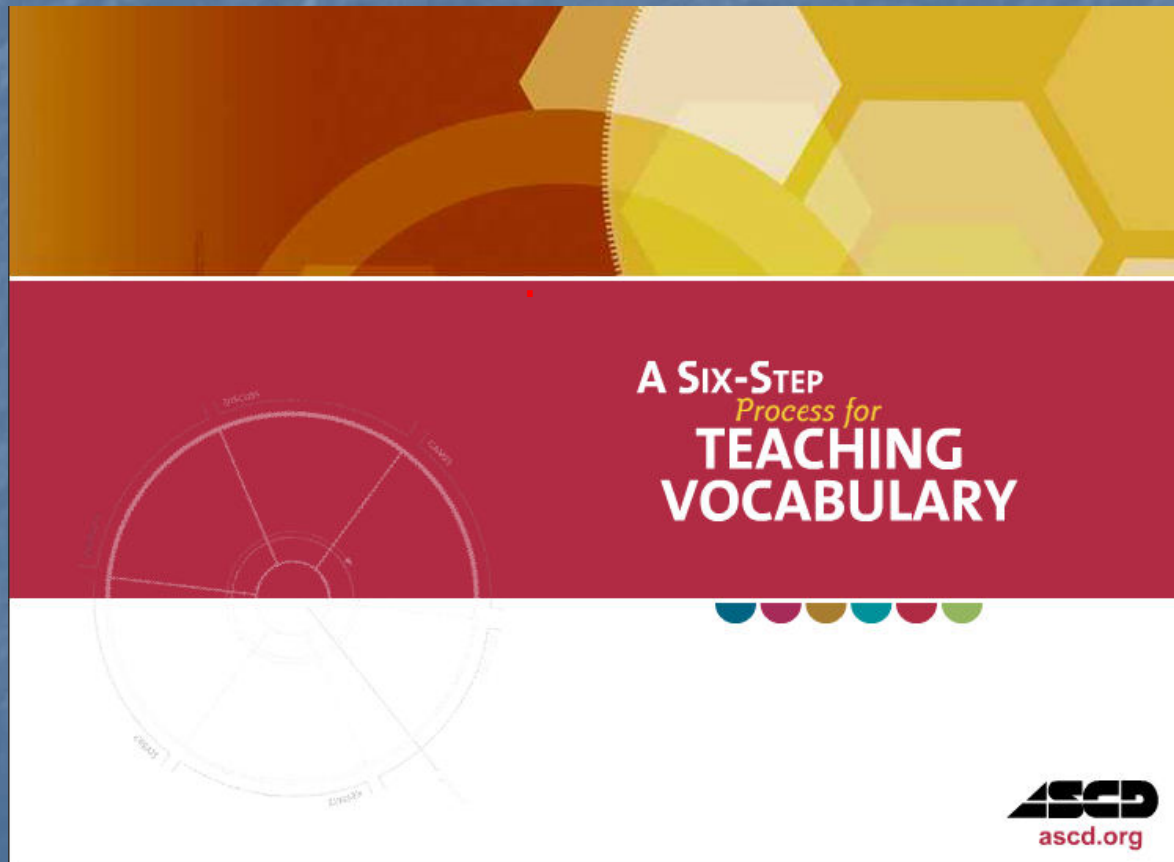
Í öðru laginu eru orð sem koma oft fyrir í máli þroskaðra málnotenda en einnig í ritmáli. 

Í þriðja laginu eru orð sem koma sjaldan fyrir og eru innan sérsviða, til dæmis orð í líffræði. 



Að kenna orð vel í 6 skrefum

Horfa á mynd 😊 um 3 mínútur



Robert J. Marzano,

Sex skref

- 
1. Innlögn
 2. Umorða
 3. Teikna
 4. Verkefni
 5. Umræða
 6. Leikir

Fyrstu þrjú skrefin er hin eiginlega kennsla - innlögn.

Síðari þrjú skrefin dýpka hugtakaskilning og festa orðin í minni.

Skref 1

Kennari kynnir hugtakið

- Notið myndskreið, myndir, söngva, sögur, lykt, hljóð, bragð eða alvöru hluti.
- Gefið einfalda skýringu á hversdagslegu máli.
- Gefið dæmi og tengið við reynsluheim nemenda.
- Ekki nota orðabókarskilgreiningu.

Hreindýr, dæmi um innlögn, skref 1

- Myndskeið
- Myndir
- Söngur, sungið af Björk
- Upplstur á sögu
- **Gefa lýsingu með orðum:** Hreindýr er dýr sem líkist kú (kýr). Hefur fjóra fætur, hefur ekki langan hala, 2 horn á höfðinu sem líkjast trjágrein, étur gras, er brúnt og grátt á litinn

Skref 2


Nemendur útskýra hugtakið á sinn hátt

- Gefa skýringu með eigin orðum.
- Tengja orðið við eigin reynsluheim.
- Sýna dæmi með setningu.
- Kennari leiðréttir hugsanlegan misskilning.

Skref 3

Nemendur gera myndræna útfærslu

- Teikna einfalda mynd sem skýrir hugtakið.
- Gera einhverskonar myndræna útfærslu, skýringarmynd, sem lýsir hugtakinu:



Verkefni A: Búa til bók

- Allir gera eina bók.
- Skiptið 1 bls. í bókinni í 4 hluta/box.
- Skoðið textann tvö saman og veljið hvort sitt orð til að vinna með.

Haley

February
9, 2011

1. bekkjar
nemandi

Orð eða hugtak

sample

a sample is
something that
is a small
part of
something

Skilningur nemandans á
hugtakinu með eigin
orðum

a small part...



of something big

We will
observe a little
bit of sand
from a big

Nemandinn notar orðið í
setningu, tengir við eigin
reynsluheim

beach.

Skissa sem lýsir
hugtakinu

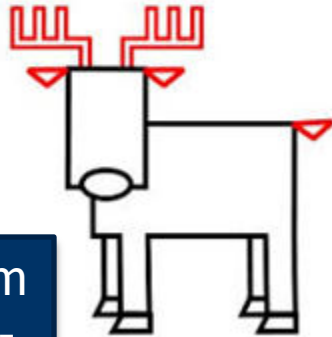
Verkefni B: Í spor nemenda, skref 2-3

Skrifið hugtakið
- box 1

Hreindýr

Hreindýr er dýr sem líkist kú (kýr). Hefur fjóra fætur, hefur ekki langan hala, 2 horn á höfðinu sem líkjast trjágrein, étur gras, er brúnt og grátt á litinn.

Lýsið hugtakinu með eigin orðum
- box 2



Gerið skissu sem lýsir hugtakinu -
box 3

Þegar ég var lítil þá var alvöru horn af hreindýri upp á vegg heima hjá mér.

Semjið setningu með orðinu í box 4 og tengið við eigin reynsluheim

Skref 4

Nemendur vinna með orðin

- Flokka eða raða orðum.
- Orðhlutagreining.
- Kennari býr til eyðufyllingar.
- Nemendur búa til eyðufyllingar.
- Þýða hugtakið: Nemendur með annað mál.

Verkefni C: Í spor nemenda, skref 4

Að flokka orð, það hjálpar nemendum að festa orðin í minni.

Orð sem byrja á s -
Orð sem enda á - g
Öll hin í stjórnureitinn



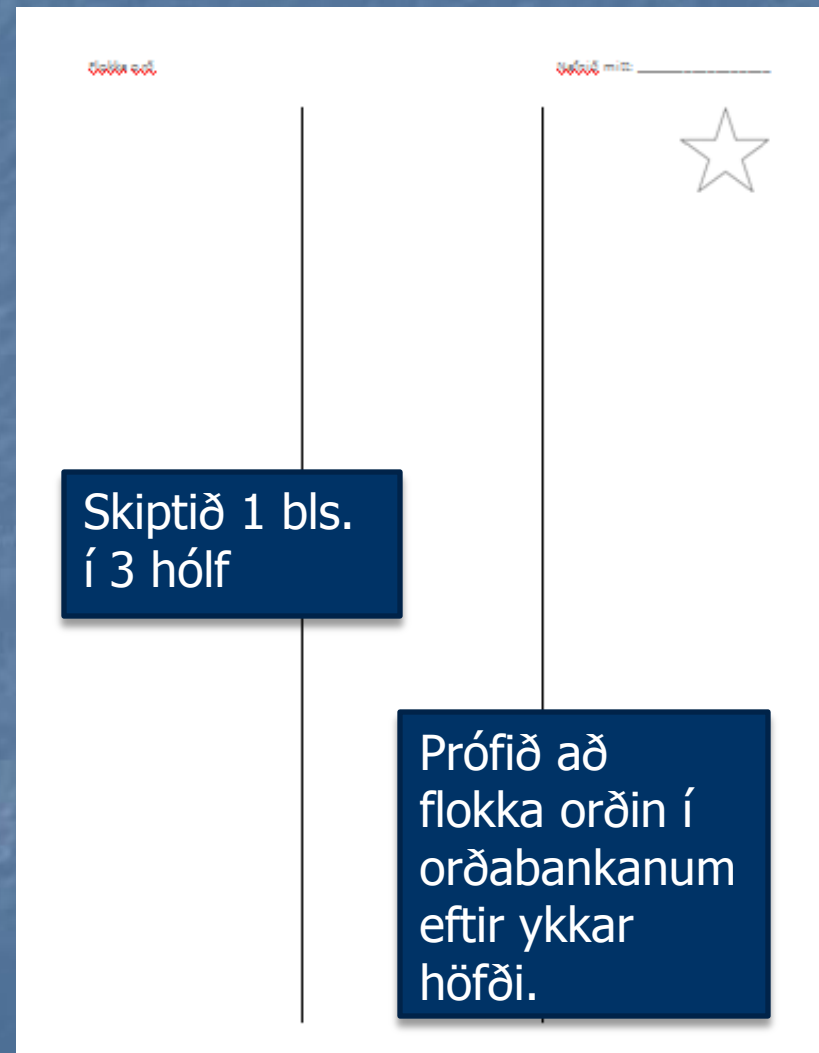
Orð í kvenkyni



Orð í karlkyni



Orð í hvorugkyni




Verkefni D: Í spor nemenda, skref 4

Orðhlutagreining, orðhlutavitund gegnir lykilhlutverki í þróun orðaforða og stafsetningu – og þar með í þróun lesskilnings.

Skiptið 1 bls.
í 2 hólf

Vinnið eitt og eitt.
Veljið tvö orð til að greina í orðhluta.
Finnið rót, rætur ef orðið er samsett, beygingarendingu, viðskeyti eða forskeyti, greini ...

flæk ing s kött ur inn

samsett/2 orð	flækings köttur
rót 1	flæk (flækingur, flækja, flækjufótur, flæktur)
rót 2	kött
viðskeyti	-ing
beygingarending	- s
beygingarending	-ur -  (karlkyn)
viðskeyttur greinir	-inn - einhver ákveðinn flækingsköttur

Skref 4

Orðhlutagreining

<http://snara.is/>

<http://bin.arnastofnun.is/forsida/>



Dæmi um orðmynd/orð: óduglegur

- orðmyndin **óduglegur** er hægt að brjóta niður í fjóra orðhluta sem hver og einn gegnir mikilvægu hlutverki í að móta heildarmerkingu þess
- forskeytið **ó** gefur orði oftast andstæða merkingu
- rótin **dug** ber meginhluta merkingar orðsins
- viðskeytið **–leg** er notað til að mynda lýsingarorð af sögnum nafnorðum og öðrum lýsingarorðum og kveður nánar um merkingu rótarinnar
- að lokum beygingarendingin **–ur** sem gefur til kynna að sá sem orðið lýsir sé karlkyns.

Skref 4

■ Eyðufylling

Hreindýr halda sig í hjörðum.

Þegar dýr lifa í _____ er átt við að þau haldi sig í hópum.
húsum görðum hjörðum

Hreindýr voru flutt til landsins frá Noregi.

Þau eru _____ og lifa því bara á fæðu úr jurtaíkinu.
jurtacætur kjötacætur alætur

Hreindýrin hafa tvær tær á hverjum fæti sem nefnast _____.
tær klaufir fingur

Hornin á _____ líkjast trjágreinum.
svínum hreindýrum kindum

Skref 5

Nemendur ræða saman um orðið

- Think-Pair-Share:
<http://academicvocabulary.pbworks.com/f/Step+5.ppt>
- Bera saman útskýringar á orðinu
- Bera saman myndrænar lýsingar á orðinu
- Endurskoða eigin vinnu

Skref 6

Nemendur fara í leiki með orðin

- Orðapoki, box eða umslag. Hugtökum er safnað saman á einn stað og reglulega er farið í leiki með orðin.

Skref 6





- Leikir

Orðagoggur

Orðahjól

Orðapoki

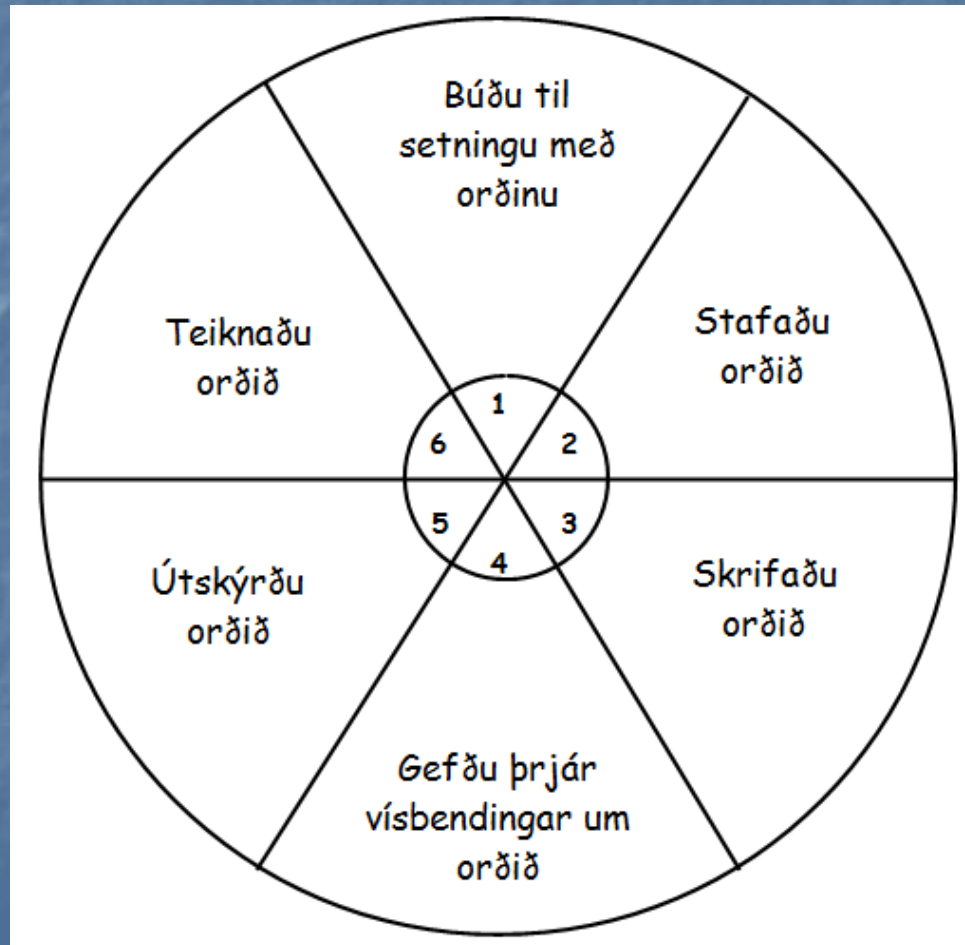
Verkefni E: Orðagoggur, skref 6

	1	Útskýrðu orðið	2	
8	Búðu til setningu með orðinu	Leiktu orðið	3	Teiknaðu orðið
Er til samheiti orðins?	7	Stafaðu orðið	4	Er til andheiti orðins?
	6	Gefðu þrjár vísbendingar fyrir orðið	5	

Orðagoggur: Aðferð

- Tveir og tveir vinna saman: Annar með gogginn og orðabankann. Veljið orð úr orðabankanum og lesið, ekki sýna orðið.
- Svo er farið í gogg: Hinn svarar í samræmi við það sem goggurinn segir honum að gera þegar hann hefur valið númer inn í gogginum.

Verkefni F: Orðahjól, skref 6



Orðahjól: Útfærsla

Hjólið gefur ýmsa möguleika:

- Í stað þess að snúa ör er hægt að kasta upp teningi, en þá þarf hjólið að hafa sex möguleika eða tólf möguleika og það þarf að númera hólfin.
- Hægt er að teikna hjólið á töfluna og skrifa möguleikana inn í hólfin með aðstoð nemenda.
- Hægt er að búa til risahjól sem liggur á gólfinu eða borði.
- Það sem skrifað er í hólfin á hjólinu er sambærilegt við það sem skrifað er í orðagogginn.
- Orðabankinn er endalaus uppspretta fyrir leiki.
- Orð er dregið úr orðabankanum, teningnum kastað.
- Hægt er að vinna með tvö lið og þá er einn stjórnandi eða tveir og tveir vinna saman og skiptast á.
- Ef viðkomandi svarar rétt fær hann orðið, þannig safna nemendur orðum og sá vinnur sem fær flest orð.

Dæmi um skipulag í stundaskrá

– 2 vikur

Mánudagur	Þriðjudagur	Miðvikudagur	Fimmtudagur	Föstudagur
Kynning á nýju hugtaki. Nemendur útskýra hugtakið á sinn hátt. (Skref 1-2)	Leikur með orð eftir frímínútur um leið og nemendur koma inn. (Skref 6)	Nemendur gera myndræna útfærslu. (Skref 3)	Orðhlutagreining (Skref 4)	Leikur með orð í lok dags. (Skref 6)
Mánudagur	Þriðjudagur	Miðvikudagur	Fimmtudagur	Föstudagur
Kynning á nýju hugtaki. Nemendur útskýra hugtakið á sinn hátt. (Skref 1-2)	Leikur með orð eftir hádegismat um leið og nemendur koma inn. (Skref 6)	Nemendur gera myndræna útfærslu. (Skref 3)	Nemendur ræða saman um orðið (Think-Pair-Share). (Skref 5)	Orðhlutagreining. (Skref 4)

Orðabankinn: Endalausir möguleikar

- Smellið á myndina til að horfa á myndskeið, 😊 2 mínútur



Interactive Teaching Tip #5 Word Bags 1

Slóðir

- <http://tungumalatorg.is/katla/> námsefni.
- <http://tungumalatorg.is/fvb> Fjölmeningarvefur barna
- <http://tungumalatorg.is/isa> Íslenska sem annað mál

Fleiri gögn

Bókagerð

- <http://www.youtube.com/watch?v=PrmTOZvJwUU> 5 bls. bók
- http://www.youtube.com/watch?v=GJvIUT_daQA 12 bls. bók
- http://www.fcps.edu/dss/conference/materials/Session_2/15_Patel_Foldables/foldables.pdf

Leiðarbók

- <http://tungumalatorg.is/isa/flokkur-2/4-kennarar-og-nemendur/hjalgagn-til-a%C3%B0-efla-abyrg%C3%B0-nemenda/>

Sex skref til að kenna orð vel

- <http://innovativocab.wikispaces.com/Building+Academic+Vocabulary>

Think - Pair - Share: nákvæm lýsing

- <http://academicvocabulary.pbworks.com/f/Step+5.ppt>

Orðhlutafræði

- <http://bin.arnastofnun.is/forsida/>
- <http://snara.is>

Orðagoggur

- <http://lessons4now.com/teaching-with-cootie-catchers/>

Leikir

- <http://www.youtube.com/watch?v=ZdsNzuy3TM4&list=PL4215444C0541C21C> 7 myndskaið
- <http://readwithmeabc.blogspot.com/2013/06/word-power-wednesday-vocabulary-games.html>
- <http://www1.nams.is/landspendyr/animal.php?id=1>

Myndir

- <http://pics4learning.com/>
- <http://www.picto.qc.ca/>
- <http://digital.library.pitt.edu/v/visuals>